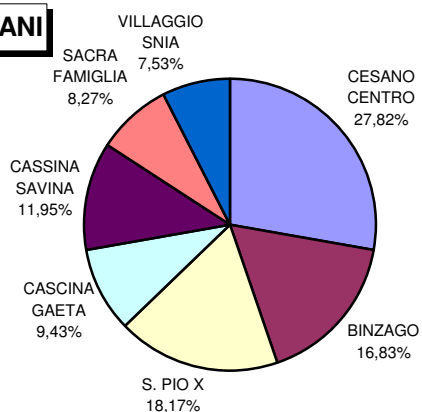


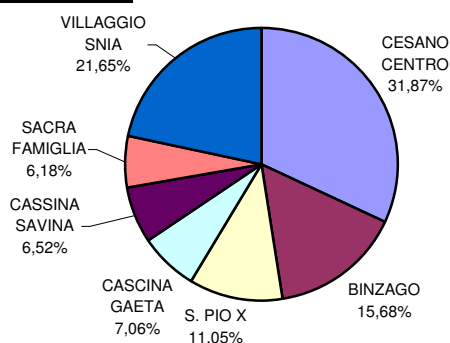
## POPOLAZIONE RESIDENTE AL 31.12.2016 SUDDIVISA PER QUARTIERI

QUARTIERE	ITALIANI	STRANIERI	TOTALE	% STRANIERI su totale
1 CESANO CENTRO	9.707	1.232	<b>10.939</b>	11,26%
2 BINZAGO	5.874	606	<b>6.480</b>	9,35%
3 S. PIO X	6.341	427	<b>6.768</b>	6,31%
4 CASCINA GAETA	3.292	273	<b>3.565</b>	7,66%
5 CASSINA SAVINA	4.169	252	<b>4.421</b>	5,70%
6 SACRA FAMIGLIA	2.887	239	<b>3.126</b>	7,65%
7 VILLAGGIO SNIA	2.628	837	<b>3.465</b>	24,16%
<b>TOTALE</b>	<b>34.898</b>	<b>3.866</b>	<b>38.764</b>	9,97%

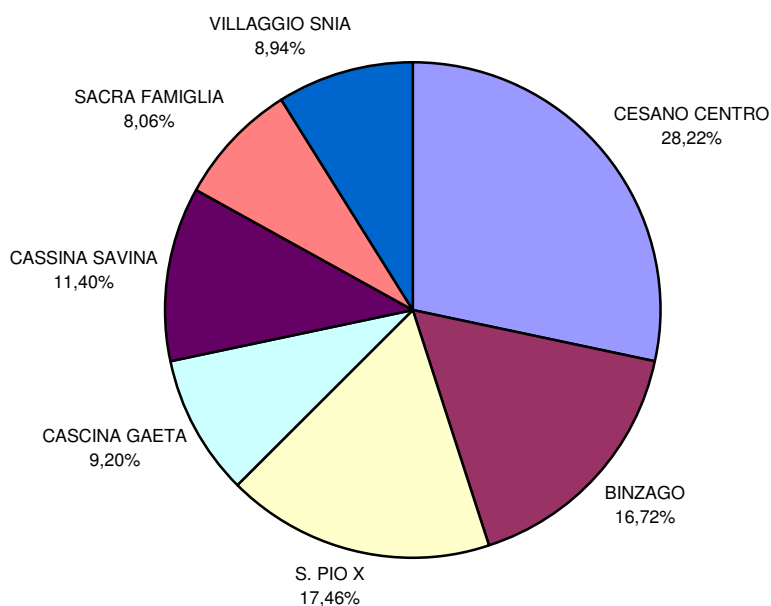
### ITALIANI



### STRANIERI



### TOTALE



I dati della presente statistica sono aggiornati mensilmente e descrivono la popolazione residente suddivisa per quartiere evidenziando la presenza di cittadini stranieri sia a livello numerico che percentuale. Si usa il termine quartiere in quanto il territorio non è mai stato suddiviso in frazioni.