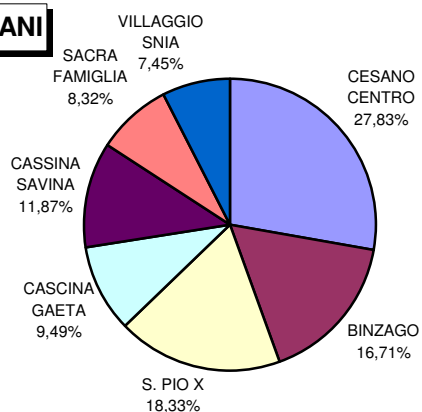


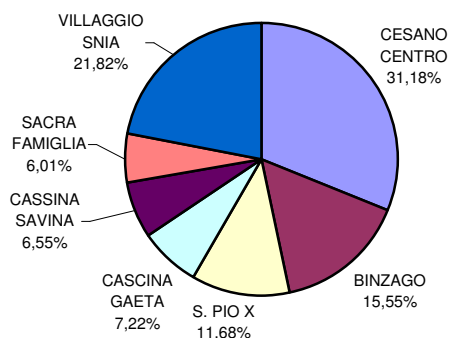
POPOLAZIONE RESIDENTE AL 31.12.2015 SUDDIVISA PER QUARTIERI

QUARTIERE	ITALIANI	STRANIERI	TOTALE	% STRANIERI su totale
1 CESANO CENTRO	9.645	1.209	10.854	11,14%
2 BINZAGO	5.793	603	6.396	9,43%
3 S. PIO X	6.352	453	6.805	6,66%
4 CASCINA GAETA	3.290	280	3.570	7,84%
5 CASSINA SAVINA	4.114	254	4.368	5,82%
6 SACRA FAMIGLIA	2.883	233	3.116	7,48%
7 VILLAGGIO SNIA	2.582	846	3.428	24,68%
TOTALE	34.659	3.878	38.537	10,06%

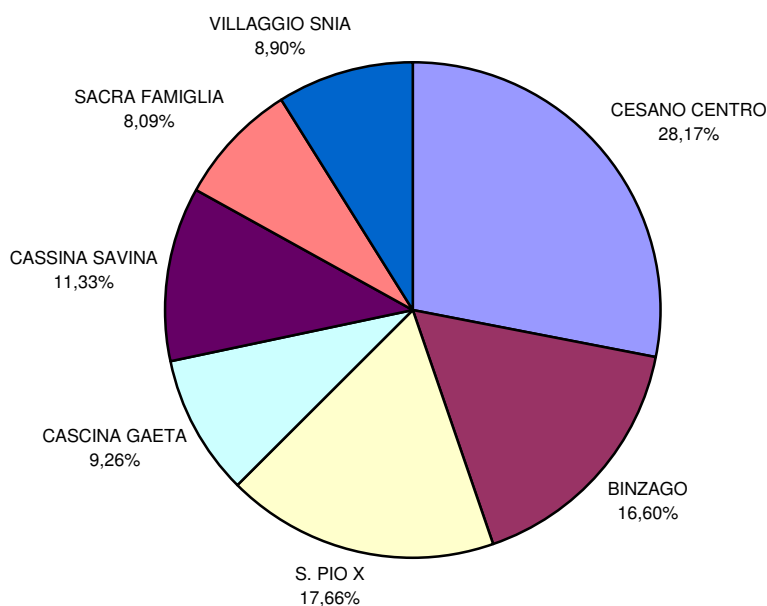
ITALIANI



STRANIERI



TOTALE



I dati della presente statistica sono aggiornati mensilmente e descrivono la popolazione residente suddivisa per quartiere evidenziando la presenza di cittadini stranieri sia a livello numerico che percentuale. Si usa il termine quartiere in quanto il territorio non è mai stato suddiviso in frazioni.